



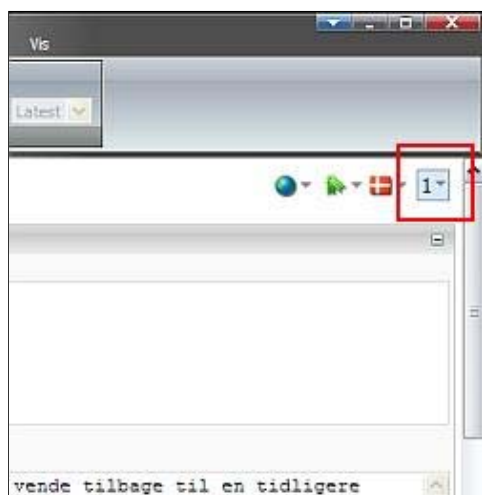
[Forside](#) [Vejledninger](#) [Backend-styring](#) [Versioner](#)

Versioner

Brug versionering når du skal lave en større opdatering af en side for at undgå, at den bliver publiceret midt i det hele.

Du kan oprette nye versioner af alle dine sider - både "almindelige" sider, nyheder, spots osv. Der findes ikke automatisk versionering, så alle versioner skal oprettes manuelt.

Stil dig på den side, du vil arbejde med. I højre side kan du se hvilken version du arbejder med lige nu. Hvis siden allerede findes i flere versioner, kan du trykke her og vælge den version, du vil arbejde med.



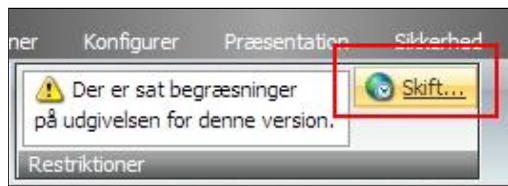
Hvis du vil oprette en ny version: tryk på fanebladet "Versioner".



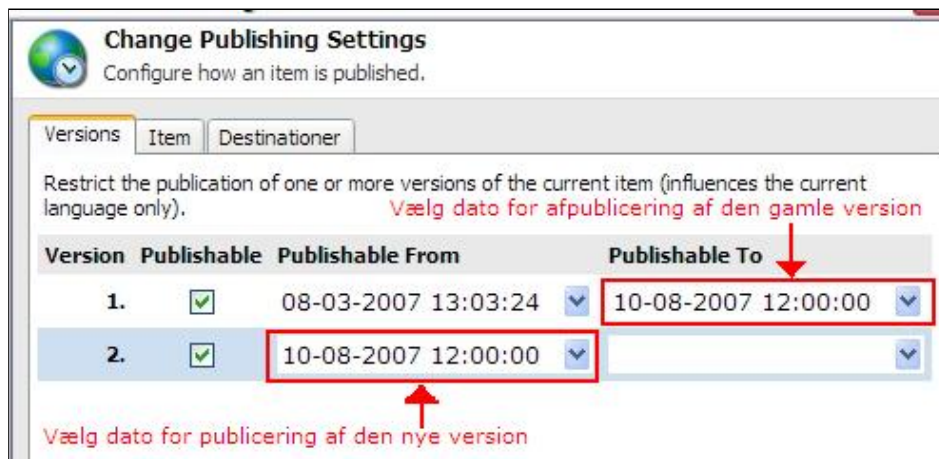
Og derefter på knappen  - nu har du oprettet en ny version af siden, som nu er den aktive version.

Versionering kan yderligere bruges, når man er ved at opdatere en side, og man ikke vil have, at den bliver publiceret mens man redigerer den. Dette gør man ved at tilføje en dato for publicering på den enkelte version.

Dvs. hvis du skal lave en større ændring på din side så start med at lave en ny version. Gå derefter ind på fanebladet "Udgiv" og vælg "Skift publiceringsrestriktioner".



Angiv hvornår den nye version skal være publicerbar fra. Giv samtidig den gamle version et sluttidspunkt.



Nu bliver den nye version af siden udgivet automatisk på den angivne dato og du undgår dermed at få publiceret en halvfærdig opdateret udgave af din side.

© Danmarks Idræts-Forbund | E-mail: info@foreningsite.dk | Support: www.teamdata.dk eller tlf. 58 58 07 07