



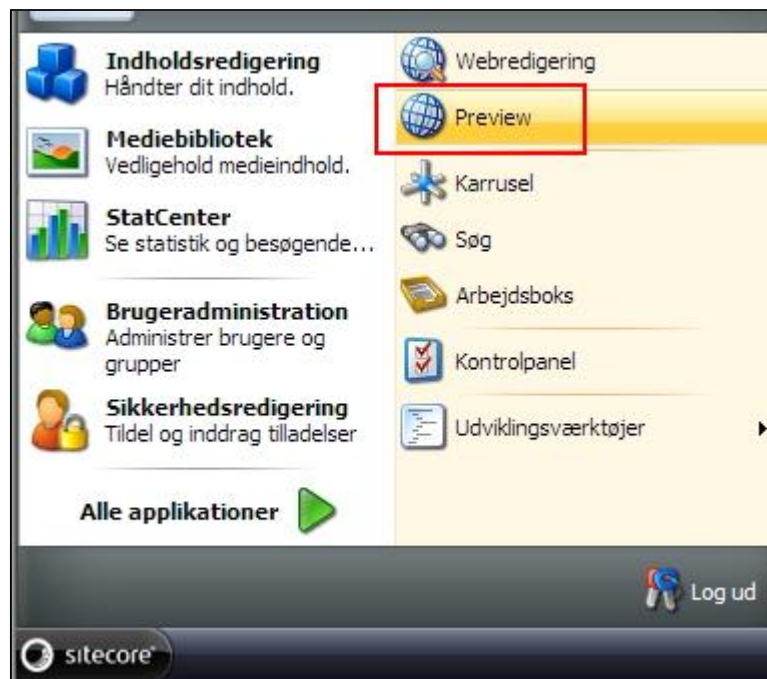
[Forside](#) [Vejlødninger](#) [Publicering og preview](#) [Preview](#)

Preview

Se hvordan din side ser ud, før du udgiver den. Du kan også se, hvordan dit site så ud tidligere eller hvordan det vil komme til at se ud.

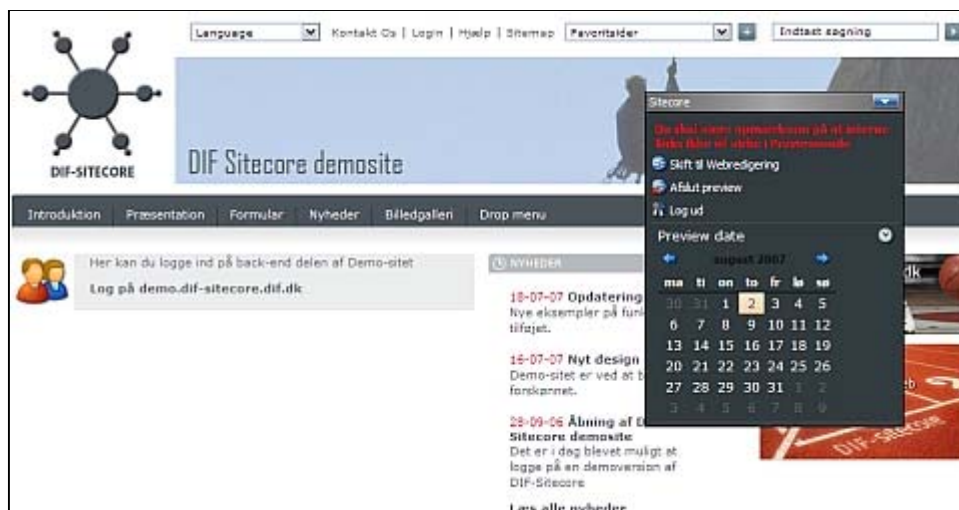
Du kan bruge preview-funktionen til at se, hvordan dit site ser ud, uden at vente på, at elementerne bliver udgivet.

For at starte preview skal du først klikke på sitecore-menuen og vælge Preview.

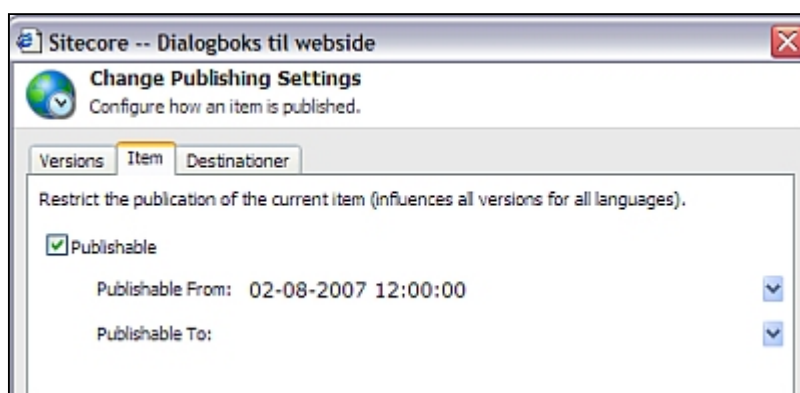


Herefter kan du se hele dit site i et preview. Du kan klikke rundt på sitet, som hvis det lå tilgængeligt ude på nettet, du skal bare være opmærksom på, at interne links ikke fungerer (disse vil fungere, når siden bliver publiceret).

Midt i previewet finder du en kalender, som står på dagen i dag. Hvis du vil se, hvordan dit site ser ud i morgen, så vælger du bare den næste dag. Kalenderen kan flyttes ved klikke og flytte vinduet eller lukkes sammen ved at trykke på pilen  øverst i vinduet.



Dette kan være praktisk du f.eks. har lavet en ny side, som du har indstillet til først at blive publiceret senere. Husk at du kan indstille datoen for visningen af din side under publiceringsrestriktionerne:



Læs mere om [skift af publiceringsrestriktionerne](#).